


### STAP 1

Kies uw model



Lage of hoge rug



Dubbele rug laag of hoog



Relax\*

### STAP 3

Kies uw basis



Plint zit



Plint zit  
Open plint



Plint zit  
Dichte plint



Zithoogte  
43 of 45 cm



Blok zit



Blok zit  
Open plint



Blok zit  
Dichte plint



Zitdiepte  
54 of 58 cm

### STAP 2

Kies uw element en de maat

Met onderstaande elementen kunt u uw bank naar wens samenstellen

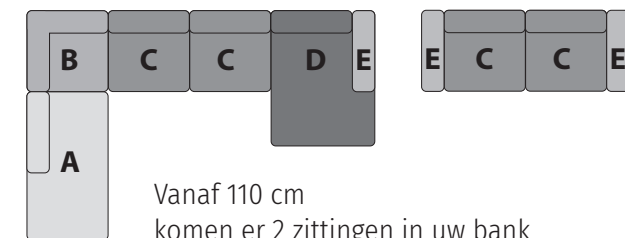
**A. Eilandelement** 65, 75 of 90 cm

**B. Hoeelement**

**C. Tusselement** breedte 55, 60, 65, 70, 75, 80, 85, 90, 95, 100, 105, 110, 120, 130, 140, 150, 160, 170, 180, 190, 200 of 210 cm

**D. Chaise longue** 65, 75 of 90 cm

**E. 1 of 2 armleuningen**



# SOLUTION In 5 stappen

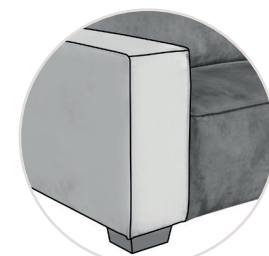


### STAP 4


Kies uw armleuning



Open armleuning



Dichte armleuning



Armdikte  
14, 19 of 24 cm

### STAP 5

Kies uw stijl



Bij open armleuning:  
staafpoot



Bij open armleuning:  
beugelpoot



Bij open armleuning:  
hoekpoot



Stiksel  
Engelse naad



Stiksel  
Platstik naad



Kiest u voor  
stof of leer

Stel middels het eenvoudige 5 stappenplan zelf uw Solution samen. Solution is een 100% Nederlands fabricaat en wordt speciaal voor u op maat gemaakt.